

TŰZVÉDELMI SZABÁLYZAT

**Hódmezővásárhelyi SZC Corvin Mátyás
Technikum és Szakképző Iskola**

6800 Hódmezővásárhely, Városház u. 1.

Készítette:

Juhos Andor
tűzvédelmi szakember, főelőadó
Biz. sorszám:103044/5/2015
Tel.: 06-30-261-01-52

Hatályba lépés: 2023.08.10.

Tartalom

- 1.) A tűzvédelmi szabályzat kiadására vonatkozó jogszabályi kötelezettségek
- 2.) A munkahelyi vezető tűzvédelmi feladatai
- 3.) Dolgozók tűzvédelmi feladatai
- 4.) Tűzvédelmi megbízott
- 5.) Tűzvédelmi oktatás, szakvizsgáztatás
- 6.) A munkahelyre vonatkozó általános érvényű és eseti tűzvédelmi szabályok, előírások az országos tűzvédelmi szabályzat alapján
- 7.) Tűzoltó készülék, berendezések, felszerelések, vízforrások, tűzjelző berendezések
- 8.) Járművek
- 9.) A tűz észlelésével, jelzésével kapcsolatos feladatok

Mellékletek

- Tűzvédelmi oktatás
- Engedély tűzveszélyes munka végzéséhez
- Az anyagok tűzveszélyességi osztálya
- Használati szabályok, tevékenységekre vonatkozó előírások
- Ellenőrzés, karbantartás, felülvizsgálat
- Tűzvédelmi Üzemeltetési Napló minta
- Helyiségek használati szabályai

1.) A tűzvédelmi szabályzat kiadására vonatkozó jogszabályi kötelezettségek

- Jelen tűzvédelmi szabályzatot az érvényben lévő legmagasabb szintű tűzvédelmi jogszabályok előírásai figyelembevételével adtam ki.
- Az 1996. évi XXXI. sz. törvény "a tűz ellen védekezésről, a műszaki mentésről és a tűzoltóságról" 19. § (1) bekezdése az alábbiak szerint rendelkezik:
 - o A gazdálkodó tevékenységet folytató magánszemélyeknek, a jogi személyeknek tűzvédelmi szabályzatot kell készíteniük, ha a munkavégzésben részt vevő családtagokkal együtt ötnél több munkavállalót foglalkoztatnak,
 - o az általuk üzemeltetett, bérelt épületrész, épület területén található olyan helyiség, amelynek a legnagyobb befogadóképessége meghaladja az 50 főt.
- A **Tűzvédelmi szabályzatot**, (a továbbiakban **TvSZ**) a módosított 54/2014. (XII. 5.) BM rendelet az Országos Tűzvédelmi Szabályzat kiadásáról (továbbiakban: OTSZ), valamint a módosított 30/1996. (XII. 6.) BM rendelet a figyelembe vételével,

a **Hódmezővásárhelyi SZC Corvin Mátyás Technikum és Szakképző Iskola 6800 Hódmezővásárhely, Városház u. 1.**

alatti létesítményére adom ki.

A benne foglaltak betartása minden munkavállaló, bérlő, illetve a létesítmény területén munkát végző és ott tartózkodó személy részére kötelező.

- Jelen **Tűzvédelmi szabályzat** **2023.08.10.**-től lép hatályba. Ezzel egyidejűleg hatályát veszíti a munkahely helyiségeire a kiadás napjáig érvényes, valamennyi tűzvédelemmel kapcsolatos szabályzat, rendelkezés, utasítás, intézkedés.

2.) A munkahelyi vezető tűzvédelmi feladatai a biztonságos üzemeltetés érdekében

- Gondoskodnia kell a létesítmények és az építmények megvalósításával, üzemeltetésével, fejlesztésével összhangban, a jogszabályokban és kötelezően alkalmazandó szabványokban meghatározott tűzvédelmi követelmények megtartásáról – , valamint a tevékenységi körrel kapcsolatos veszélyhelyzetek megelőzésének és elhárításának feltételeiről.
- Gondoskodnia kell a **Tűzvédelmi szabályzat** kiadásáról.
- Köteles a **Tűzvédelmi szabályzatban** foglaltak betartását ellenőrizni, ellenőriztetni.
- A tűzvédelmi helyzetre kiható olyan tevékenységet, amely a létesítmény, az építmény, a helyiség vagy a szabadter kockázati osztályba sorolásának megváltoztatását teszi szükségessé, vagy a raktározás, termelés kapacitásának 15%-kal történő növelését eredményezi, a tevékenység megkezdése előtt legalább tizenöt nappal a tűzvédelmi hatóságnál köteles bejelenteni, és gondoskodni a tűzoltás feltételeiről, és a tűzvédelmi szolgáltató közreműködésével.
- Köteles gondoskodni a közvetlen tűzvédelmét szolgáló – jogszabályban, kötelezően alkalmazandó szabványban, hatósági határozatban előírt – tűzvédelmi berendezés, készülék, felszerelés, technikai eszköz állandóan üzemképes állapotban tartásáról, azokat jogszabályi előírás szerinti időszakos ellenőriztetéséről.

- Köteles gondoskodni arról, hogy a munkavállalók a jogszabályokban, kötelezően alkalmazandó tűzvédelmi jogszabályokban, szabványokban foglalt előírások szerint végezzék a tevékenységüket, illetőleg a létesítmény, építmény, helyiség igénybe vevői a tűzvédelmi szabályzatban foglaltakat megismerjék és megtartsák.
- Köteles gondoskodni létesítményeiben az elektromos hálózat időszakos tűz-, és villámvédelmi felülvizsgálatának elvégeztetéséről, az **54/2014. (XII. 5.) BM rendeletben** foglaltak alapján, és a feltárt hiányosságok tervszerű megszüntetéséről megfelelő szakember (-ek) bevonásával gondoskodik.
- A tűzvédelmi hatóság által tartott szemléken, ellenőrzéseken köteles képviseltetni a munkáltatót, illetve akadályoztatása esetén megfelelő intézkedésre jogosult megbízottról köteles gondoskodni.
- Köteles együttműködni a tűzvédelmi szolgáltatást ellátó szervezet kijelölt tűzvédelmi szakemberével, részére a szükséges információt, dokumentációt köteles átadni és az általa feltárt tűzvédelmi hiányosságokra intézkedni.

3. Dolgozók tűzvédelmi feladatai

- Ismerniük kell az munkahely területén a tűzjelzés lehetőségeit, módjait, valamint a **Tűzriadó tervben** foglaltakat.
- Ismerniük kell a tűzoltó készülékek, egyéb tűzvédelmi berendezések helyét és használatuk módjait.
- A munka kezdetét és befejezését követően a helyiségeket, foglalkoztatókat, öltözőket, raktárakat ellenőrizniük kell, és a tüzet kiváltható okok megszüntetéséről gondoskodniuk kell, illetve jelezni azokat az kollégiumvezetőnek.
- Kötelesek részt venni a tűzvédelmi oktatáson.
- Kötelesek aktívan részt venni a **Tűzriadó tervben** megfogalmazott mentési és kiürítési feladatok végrehajtásában.
- Tűz esetén - amennyiben az testi épségük veszélyeztetésével nem jár - kötelesek a bajba jutottak mentésében, és a tűz oltásában közreműködni, továbbá a tűzoltóságot a feladatai ellátásában segíteni.

4. Tűzvédelmi megbízott

- A munkahelyi vezető megbízása alapján kapcsolt munkakörben köteles ellátni a tűzvédelemmel kapcsolatos feladatait.
- Köteles együttműködve az új felvételes munkavállalók, valamint az ismétlődő tűzvédelmi oktatások megszervezéséről és a külsős tűzvédelmi szolgáltató kijelölt szakemberének értesítéséről előzetes időpont egyeztetéssel gondoskodni.
- Köteles együttműködni a tűzvédelmi szolgáltatást ellátó szervezet kijelölt tűzvédelmi szakemberével, részére a szükséges információt, dokumentációt köteles átadni és az általa feltárt tűzvédelmi hiányosságokra intézkedni.
- A munkahely területén folyamatosan köteles ellenőrizni a tűzvédelmi szabályok betartását, betartatását.
- A munkahely területén feltárt tűzvédelmi hiányosságok megszüntetését kezdeményezi az munkahelyi vezető, munkahelyi vezető helyettes felé.

- A Felelős a munkahely tűzvédelmi eszközeinek, valamint az elektromos hálózat tűz-, és villámvédelmi szabványossági felülvizsgálatainak időbeni elvégzetéséért a feltárt hiányosságok megszüntetéséért **54/2014. (XII. 5.) BM rendeletben** foglaltak alapján.

Kezdeményeznie kell a feltárt hiányosságok tervszerű megszüntetését Intézkedési terv készítése formájában.

- A létesítményben végzendő alkalmoszerű tűzveszélyes tevékenység megkezdése előtt, köteles ellenőrizni a tevékenységet végző személy alkalmasságát (például: hegesztő vizsga, tűzvédelmi szakvizsga bizonyítvány, tűzveszélyes munkára előzetes helyszíni szemlét követően kiállított és hiteles engedély), az előírt és egyébként szükséges tűzvédelmi felszerelés meglétét. Továbbá köteles ellenőrizni az összes körülményt, gondoskodva a tűzvédelmi szabályok maradéktalan megtartásáról.

5. Tűzvédelmi oktatás, szakvizsgáztatás

Tűzvédelmi oktatás

- **Előzetes** (elmélet és gyakorlati) **tűzvédelmi oktatást** a dolgozót munkába állításkor, ezt követően szükség szerint, a munkakör változása estén kell tartani, melyet írásban dokumentálni kell.
- **Ismétlődő tűzvédelmi oktatást** évente egy alkalommal kell elvégezni és az előírások szerint megfelelően dokumentálni.
- **Soron kívüli** (rendkívüli) tűzvédelmi oktatást (pl: tüzeset kapcsán, új technológia bevezetése, hatósági előírás) estén kell tartani, melyet dokumentálni kell.
- Az oktatások lebonyolításával külső szolgáltatót, tűzvédelmi szakembert is megbízhat.

Felelős: munkahelyi vezető, tűzvédelmi megbízott

A tűzvédelmi oktatásnak ki kell terjednie:

- az általános tűzvédelmi ismeretekre
- a **Tűzvédelmi szabályzat** ismertetésére
- a munkakör, munkahely tűzvédelmére
- a kézi tűzoltó készülékek, tűzcsapok ismertetésére, használatának szabályaira, működési elvére
- tűzjelzésre, a **Tűzriadó terv** ismertetésére
- tűz esetén követendő magatartásra
- a használat általános szabályaira, tiltó táblák, jelek ismertetésére
- egyéb magatartási szabályokra, mentés feladatára (élet- és anyagmentés)
- a tűzvédelmi előírások megszegésének következményeire
- a tűzvédelmi oktatásról nyilvántartást kell vezetni, amelyben a dolgozók aláírásukkal igazolják az oktatásban történt részvételüket
- a tűzjelzést a **105,- 112-es** telefonszámon kell leadni az irodából a hivatásos tűzoltóság felé
- a tűzről a fenntartót, a szolgáltató kft tűzvédelmi szakemberét és a dolgozókat értesíteni kell a tűzoltás megkezdésével egyidejűleg

Tűzvédelmi szakvizsga

- Tűzvédelmi szakvizsgával kell rendelkeznie annak a személynek, aki a 45/2011. (XII. 07.) BM rendelet 1. számú mellékletében meghatározott tevékenységet végez.
- Tűzvédelmi szakvizsga kötelezettsége van az irányítást végző vezetőnek is.
- Amennyiben karbantartást végző dolgozó hegesztést végez, tűzvédelmi szakvizsgára kötelezett.
- A tűzvédelmi szakvizsgák megszerzéséért az munkahelyi vezető és a tűzvédelmi megbízott a felelős.
- A tűzvédelmi szakvizsga lebonyolításával OKF regisztrációval rendelkező munkahelyt bízhat meg.

Jelenleg tűzvédelmi szakvizsgára kötelezett munkakör nincs.

6. munkahelyre vonatkozó általános érvényű és eseti tűzvédelmi szabályok, előírások az országos tűzvédelmi szabályzat alapján

- Az építményt, építményrészt, a vegyes rendeltetésű épületet, szabadteret csak a használatbavételi, üzemeltetési, működési és telephelyengedélyben megállapított rendeltetéshez tartozó tűzvédelmi követelményeknek megfelelően szabad használni.
- A használatot, a tárolást, valamint az egyéb tevékenységet (a továbbiakban együtt: tevékenység) csak a tűzvédelmi követelményeknek megfelelő szabadtéren, helyiségben, tűzszakaszban, rendeltetési egységben, építményben szabad folytatni.
- A helyiségben, építményben és szabadtéren csak az ott folytatott folyamatos tevékenységhez szükséges anyag és eszköz tartható.
- Tűztávolságon belül tárolási tevékenység nem végezhető. Ezen területet a hulladékoktól, száraz aljnövényzettől mentesen kell tartani.
- A helyiségből, a szabadtérből, a gépről, a berendezésről, az eszközeiről, a készülékekről a tevékenység során keletkezett robbanásveszélyes és tűzveszélyes osztályba tartozó anyagot, hulladékot folyamatosan, de legalább műszakonként, valamint a tevékenység befejezése után el kell távolítani.
- **A munkahelyeken a tevékenység közben és annak befejezése után a munkát végzőnek ellenőrizni kell a tűzvédelmi használati szabályok megtartását, és a szabálytalanságokat meg kell szüntetni.**
- **A közmű nyitó- és zárószerkezetét, valamint annak nyitott és zárt állapotát jól láthatóan meg kell jelölni.**
- Ahol jogszabály önműködő csukószerkezet alkalmazását írja elő, ott az ajtót csukva kell tartani. Ha ez üzemeltetési okokból nem lehetséges, vagy a robbanásveszélyes osztályba tartozó anyag robbanásveszélyes állapotban fordul elő, akkor a nyitva tartás ideje alatt állandó helyszíni felügyeletről kell gondoskodni, vagy biztosítani kell, hogy az ajtó tűzjelző jelére csukódjon.
- **A üzemeltetés alatt álló, személyek tartózkodására szolgáló helyiségeinek kiürítésre számításba vett ajtóit lezárni nem szabad.** Ha a tevékenység jellege az ajtók zárva tartását szükségessé teszi – veszély esetére – az ajtók külső nyithatóságát a tűzvédelmi szakhatóság által meghatározott módon biztosítani kell. A belső nyithatóságtól csak akkor lehet eltekinteni, ha azt a rendeltetés kizárja.

Fokozottan kell ellenőrizni:

- az áramtalanítást
- a tűzvédelmi berendezések, felszerelések üzemi- és működőképességét
- közlekedési utakat
- **az épület megközelítési útjait**
- az épület egyéb létesítményének lezárását
- az épület egyéb helyiségeinek lezárását (raktár)
- egyéb anyagok tárolási szabályainak betartását
- a közmű nyitó- és zárószerkezetét, a tűzvédelmi felszerelések helyét jól láthatóan meg kell jelölni
- **az üzemeltetés alatt az olyan helyiségek ajtóit, ahol emberek tartózkodnak, dolgoznak lezárni nem szabad!**

Felelős: munkahelyi vezető,**a.) Alkalomszerű és állandó tűzveszélyes tevékenység (munkavégzés) szabályai**

- Tűzveszélyes tevékenységet tilos olyan helyen végezni, ahol az tüzet vagy robbanást okozhat.
- Állandó jellegű tűzveszélyes tevékenységet csak a tűzvédelmi követelményeknek megfelelő, erre a célra alkalmas helyen szabad végezni.
- Alkalomszerű tűzveszélyes tevékenységet (pl. égetés stb.) az munkahelyi vezető előzetes írásos engedélye alapján lehet végezni.
- A külső szervezet vagy személy által végzett alkalomszerű tűzveszélyes tevékenység (pl. hegesztés, bitumen melegítés stb.) feltételeit a munkát végző szervezet vezetője határozza meg, de az munkahelyi vezetővel, vagy külsős tűzvédelmi szakemberrel egyeztetni kell, akik ezt szükség szerint – a helyi sajátosságoknak megfelelő – tűzvédelmi előírásokkal kötelesek kiegészíteni.
- **A munkát közvetlenül irányító személy köteles ellenőrizni a munkát végző személyek tűzvédelmi szakvizsga bizonyítványának meglétét, érvényességét, ha az a tevékenység végzéséhez szükséges feltétel.**

Hiányosság esetén a munkavégzésre való utasítás nem adható ki.

Az engedélynek tartalmazni kell:

- a tevékenység idejét, időtartamát, helyét
- a tevékenység leírását
- a munkavégző(-k) nevét és - tűzvédelmi szakvizsgához kötött munkakör esetében - a bizonyítvány számát
- a vonatkozó tűzvédelmi szabályokat és előírásokat.
- A jogszabályokban meghatározott tűzveszélyes tevékenységet csak érvényes tűzvédelmi szakvizsgával rendelkező, egyéb tűzveszélyes tevékenységet a tűzvédelmi szabályokra, előírásokra kioktatott személy végezhet.
- **A tűzveszélyes tevékenységhez az engedélyező az ott keletkező tűz oltására alkalmas tűzoltó felszerelést, készüléket köteles biztosítani.**
- A tűzveszélyes tevékenység befejezése után a munkát végző a helyszínt és annak környezetét tűzvédelmi szempontból köteles átvizsgálni és minden olyan körülményt megszüntetni, ami tüzet okozhat. A munka befejezését az engedélyezőnek be kell jelenteni.

Felelős: munkahelyi vezető

b) Dohányzás szabályai:

Égő dohányneműt, gyufát, tilos olyan helyre tenni, illetve ott eldobni, ahol az tüzet okozhat!

- Dohányozni nem szabad olyan helyiségben, szabadtéren, ahol **Fokozottan tűz- vagy robbanásveszélyes osztályba** tartozó anyagot előállítanak, tárolnak, feldolgoznak. A dohányzási tilalmat biztonsági jellel kell jelölni.
- Az 1999. évi XLII. törvény alapján a **létesítmény épületein belül dohányozni tilos!**

c) Szállítási, raktározási, tárolási szabályok:**Tárolás szabályai**

Helyiségben, építményben és szabadtéren csak az ott folytatott folyamatos tevékenységhez szükséges fokozottan tűz- vagy robbanásveszélyes osztályba vagy mérsékelt tűzveszélyes osztályba tartozó anyag tárolható. Az építményben tárolt anyag, termék mennyisége nem haladhatja meg a tervezéskor alapul vett anyagmennyiséget.

Öngyulladásra hajlamos anyagot egyéb robbanásveszélyes és tűzveszélyes osztályba tartozó anyaggal, továbbá olyan anyagokat, amelyek egymásra való hatása hőt fejleszthet, tüzet vagy robbanást okozhat, egy egységben nem szabad tárolni. Az öngyulladásra hajlamos anyag hőmérsékletét naponta vagy – ha azt az anyag tulajdonságai szükségessé teszik – folyamatosan ellenőrizni kell, és a veszélyes felmelegedést meg kell akadályozni. A tárolás területét éghető hulladéktól, száraz növényzettől mentesen kell tartani.

Raktározás, tárolás esetén

- **A robbanásveszélyes osztályba tartozó anyagok tárolási előírásai**
- A fokozottan tűz- vagy robbanásveszélyes osztályba tartozó anyagot kiszerezni, csomagolni csak jogszabályban meghatározottak szerint, ennek hiányában szabadtéren vagy olyan helyen szabad, ahol nincs gyújtóforrás, és folyadék esetén a hatékony szellőzést biztosították.

- A fokozottan tűz- vagy robbanásveszélyes osztályba tartozó anyagot, valamint a mérsékelt tűzveszélyes osztályba tartozó folyadékot csak zárt csomagolásban, edényben szabad tárolni, szállítani és forgalomba hozni.
- A fokozottan tűz- vagy robbanásveszélyes osztályba tartozó anyag egyedi és gyűjtőcsomagolásán - ha jogszabály ettől eltérően nem rendelkezik - az anyag robbanásra vagy heves égésre való hajlamát szövegesen vagy piktogrammal kell jelölni. A jelölést a gyártó vagy a csomagoló, a kiszerelő vagy a forgalomba hozó, valamint - a felhasználáshoz külföldről közvetlenül érkező anyag, fokozottan tűz- vagy fokozottan tűz- vagy robbanásveszélyes osztályba tartozó folyadék esetében - a felhasználó szervezet köteles elvégezni.
- Fokozottan tűz- vagy robbanásveszélyes osztályba tartozó anyag nem tárolható tetőtérben, pincszinti, alagsori helyiségben, továbbá 300 liter vagy 300 kg mennyiség felett egyéb, nem tárolásra tervezett helyiségben.
- Padlástérben fokozottan tűz- vagy robbanásveszélyes osztályba tartozó anyag nem tárolható. Egyéb szilárd anyag csak olyan módon és mennyiségben helyezhető el, hogy azok a tetőszerkezet, valamint a kémény megközelítését ne akadályozzák, szükség esetén eltávolíthatók legyenek a tetőszerkezet éghető anyagú elemeitől, és a kéménytől legalább 1 méter távolságra helyezkedjenek el.
- Huzamos tartózkodásra szolgáló helyiségekben és a gépjárműtárolókban gázpalackot tárolni tilos.

Nem tárolásra tervezett helyiségben maximálisan tárolható éghető folyadékok és robbanásveszélyes osztályú aeroszolok:

	A	D	E
1.	A helyiség alapterülete (m ²)	Fokozottan tűz- vagy robbanásveszélyes folyadékok aeroszol megengedett mennyisége (liter)	III. tűzveszélyességi fokozatú folyadék megengedett mennyisége (liter)
2	0-50	10	30
3	50-500	20	40
4	500-	30	60

d.) Tűzoltási út, terület, egyéb utak, menekülési útvonalak:

A létesítmény közlekedési, tűzoltási felvonulási útvonalait, területeit, valamint vízszertési helyekhez vezető útjait állandóan szabadon és olyan állapotban kell tartani, amely alkalmas a tűzoltó gépjárművek közlekedésére és működtetésére.

Az építményben, helyiségben és szabadtéren a villamos berendezés kapcsolója, a közmű nyitó- és zárószervezetének, a tűzjelző kézi jelzésadójának, a nyomásfokozó szivattyúnak, valamint hő- és füstelvezető kezelőszervezetének, nyílásainak, továbbá a tűzvédelmi berendezés, felszerelés és készülék hozzáféréseinek, megközelítésének lehetőségét állandóan biztosítani kell, azokat eltorlaszolni még átmenetileg sem szabad.

A kiürítésre és menekülésre számításba vett nyílászáró szerkezeteket – kivéve a legfeljebb 50 fő tartózkodására szolgáló helyiségeket és az arra minősített nyílászárókat –, míg a helyiségben tartózkodnak, lezárni nem szabad.

Az épületek menekülésre számításba vett közlekedőin, lépcsőházaiban robbanásveszélyes és tűzveszélyes osztályba tartozó anyagok nem helyezhetőek el. Ez alól kivételt képeznek a beépített építési termékek és biztonsági jelek, valamint azok az installációk, dekorációk, szőnyegek, falikárpitok és egyéb, nem tárolásra szolgáló tárgyak, amelyek az elhelyezéssel érintett fal vagy a padló felületének szintenként legfeljebb 15%-át fedik le.

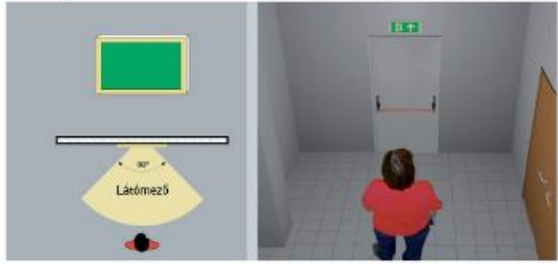

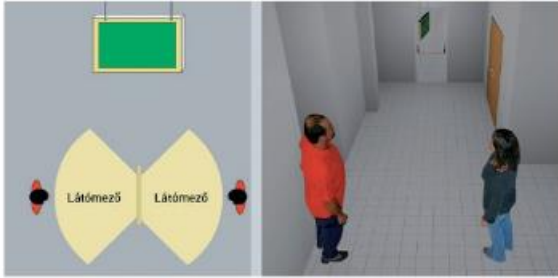
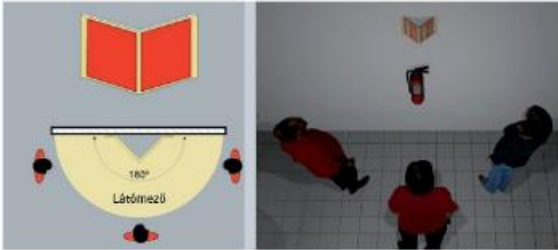
A menekülési útvonalak nem szűkíthetők le.

Az 1. ábra a menekülési utak tábláinak elhelyezését jelzi



2. ábra, a Biztonsági világítás, menekülési jelzések és menekülési útirányt jelző rendszer alcímhez

3. ábra biztonsági jelek elhelyezése:

A biztonsági jelek elhelyezésének változatai		
Ábra		Leírás
<p>1. Típus</p> 		<i>Sík jel fallal párhuzamos felszerelése.</i>
<p>2. Típus</p> 		<i>Falra merőleges szerelt kétoldalas jel.</i>
<p>3. Típus</p> 		<i>Mennyezetre függesztett, kétoldalas jel.</i>
<p>P. Típus</p> 		<i>Panoráma jel, ez biztosítja a legjobb láthatóságot.</i>

e.) Tüzelő- és fűtő berendezések tűzvédelmi előírásai

- Az építményben, helyiségben csak olyan fűtési rendszer létesíthető, használható, amely rendeltetésszerű működése során nem okoz tüzet vagy robbanást.
- A tüzelő- és a fűtőberendezés, az égéstermék-elvezető, valamint a környezetében levő éghető anyag között olyan távolságot kell megtartani, vagy olyan hőszigetelést kell alkalmazni, hogy az éghető anyag felületén mért hőmérséklet a legnagyobb hőterheléssel való üzemeltetés mellett se jelenthessen az éghető anyagra gyújtási veszélyt.

Felelős: munkahelyi vezető**f.) Szellőztetés**

- Olyan tevékenység, amelynek végzése során robbanásveszély alakulhat ki, csak hatékony szellőztetés mellett végezhető.
- **A szellőztető rendszer nyílásait eltorlaszolni tilos.**

g.) Hő- és füstelvezetés

- A természetes légpótló, valamint a füstmentesítést biztosító nyílások nyílászáróinak szabad mozgását folyamatosan biztosítani kell, és e nyílásokat eltorlaszolni tilos.
- Az installációk, dekorációk, anyagok nem csökkenthetik a füstelvezetéshez, légpótláshoz szükséges nyílásfelületet, nem korlátozhatják a hő és füst elleni védelem eszközeinek mozgását, működését.

h.) Villamos berendezés:

- Csak olyan villamos berendezés használható, amely rendeltetésszerű használata esetén a környezetére nézve gyújtásveszélyt nem jelent.
- A villamos gépet, berendezést és egyéb készüléket a tevékenység befejezése után ki kell kapcsolni. Nem vonatkozik ez az előírás azokra a készülékekre, amelyek rendeltetésükből következően folyamatos üzemre lettek tervezve. Ezen alcím szempontjából kikapcsolt állapotnak számít az elektronikai, informatikai és hasonló készülékek készenléti állapota is.
- A villamos gépet, berendezést és egyéb készüléket használaton kívül helyezésük esetén a villamos tápellátásról le kell választani.
- **Az épület átalakítása, felújítása, átépítése, a kijáratok útvonalak időleges vagy tartós használaton kívül kerülése esetén a téves jelzést adó menekülési jelek működését szüneteltetni kell. Ha a biztonsági jel kikapcsolt állapotában is hordoz információt, az ne legyen látható.**

A villamos berendezés használatbavételét követően a berendezés üzemeltetője, ha jogszabály másként nem rendelkezik,

- 300 kilogrammnál vagy 300 liternél nagyobb mennyiségű fokozottan tűz- vagy robbanásveszélyes osztályba tartozó anyag gyártására, feldolgozására, tárolására, felhasználására szolgáló helyiség vagy szabadterület esetén legalább **3 évenként**,
- egyéb esetben legalább **6 évenként**

A telephelyen üzemelő berendezés, villamos berendezés tűzvédelmi felülvizsgálatát az üzemeltető elvégezteti, és a tapasztalt hiányosságokat a minősítő iratban a felülvizsgáló által meghatározott határnapig megszüntetteti, melynek tényét hitelt érdemlő módon igazolja.

- A tűzvédelmi felülvizsgálat szempontjából a naptári napot kell figyelembe venni.
- A telep- vagy működési engedélyhez, bejelentéshez kötött átalakítás vagy rendeltetésváltás során a helyiségben, épületben elhelyezett villamos berendezéseken a berendezés üzemeltetője a tűzvédelmi felülvizsgálatot elvégezteti, ha az új rendeltetéshez a jogszabály gyakoribb felülvizsgálatot határoz meg.
- A villamos berendezések tűzvédelmi felülvizsgálata, a berendezés minősítése a létesítéskor érvényes vonatkozó műszaki követelmény szerint történik.
- A felülvizsgálat része a villamos berendezés környezetének értékelése és a hely robbanásveszélyes zónabesorolásának tisztázása.
- A felülvizsgálat kiterjed azokra a hordozható berendezésekre is, amelyeket az üzemeltető nyilatkozata szerint a technológiából adódóan rendszeresen használnak.

Felelős: munkahelyi vezető

i.) Villámvédelem

A nem norma szerinti villámvédelem hatálya alá tartozó építmények, szabadterek esetében a villámvédelem felülvizsgálatát

- a létesítést követően az átadás előtt,
- az 54/2014 (XII.6) BM rendelet által előírt időszakonként vagy
- a villámvédelem vagy az építmény átalakítását, bővítését és a vonatkozó műszaki követelményben foglalt különleges eseményt követően kell elvégezni.

A nem norma szerinti meglévő villámvédelem időszakos felülvizsgálatát a létesítéskor érvényben lévő vonatkozó műszaki követelménynek megfelelően kell végezni.

A nem norma szerinti meglévő villámvédelmi berendezést, ha jogszabály másként nem rendelkezik, tűzvédelmi szempontból

- **a 300 kg vagy 300 l mennyiségnél több fokozottan tűz- vagy robbanásveszélyes osztályba tartozó anyag gyártására, feldolgozására, tárolására szolgáló helyiséget tartalmazó, ipari vagy tárolási alaprendeltetésű építmény vagy szabadterület esetén legalább 3 évenként,**
- **egyéb esetben legalább 6 évenként,**
- a villámvédelem (LPS és SPM) vagy a védett épület vagy építmény minden olyan bővítése, átalakítása, javítása vagy környezetének megváltozása után, ami a villámvédelem hatásosságát módosíthatja,

- sérülés, erős korrózió, villámcsapás valamint minden olyan jelenség észlelése után, amely károsan befolyásolhatja a villámvédelem hatásosságát,

felül kell vizsgáltatni és a tapasztalt hiányosságokat a minősítő iratban meghatározott határnapig meg kell szüntetni, melynek tényét hitelt érdemlő módon igazolni kell.

A norma szerinti villámvédelemről szóló műszaki követelmény hatálya alá tartozó villámvédelemmel ellátott építmények, szabadterek esetében a villámvédelem felülvizsgálatát

a) a létesítés során, a később eltakarásra kerülő részek eltakarása előtt,

b) a létesítést követően az átadás előtt,

c) a 3. mellékletben foglalt táblázatban előírt időszakonként és

d) a villámvédelem vagy az építmény átalakítását, bővítését és a vonatkozó műszaki követelményben foglalt különleges eseményt követően kell elvégezni.

A villámvédelmi felülvizsgálat szempontjából a naptári napot kell figyelembe venni.

Felelős: munkahelyi vezető

7.) Tűzoltó készülék, felszerelések , berendezések, tűzjelző berendezések

A tűzoltó-technikai terméket jól láthatóan, könnyen hozzáférhetően, úgy kell elhelyezni, hogy a tűzoltó készülék a legkedvezőtlenebb helyen keletkező tűz oltására a legrövidebb idő alatt felhasználható legyen, és állandóan használható, üzemképes állapotban kell tartani.

Tűzoltó készülék karbantartását kizárólag a jogszabályi feltételeknek megfelelő, a hatóság által nyilvántartásba vett karbantartó szervezet vagy az ilyen karbantartó szervezettel szerződéses jogviszonyban álló felülvizsgáló végezheti. Tűzoltó készülék karbantartását az arra vonatkozó, érvényes tűzvédelmi szakvizsga-bizonyítvánnyal rendelkező karbantartó személy végezheti.

A készenlétkben tartó vagy képviselője rendszeresen, legalább **negyedévente ellenőrzi**, hogy a tűzoltó készülék

- az előírt készenléti helyen van-e,
- rögzítése biztonságos-e,
- látható-e,
- magyar nyelvű használati utasítása a tűzoltó készülékkel szemben állva olvasható-e,
- használata nem ütközik-e akadályba,
- valamennyi nyomásmérő vagy jelző műszerének jelzése a működési zónában található-e,
- hiánytalan szerelvényekkel ellátott-e,
- fém vagy műanyag plombája, zárópecsétje, karbantartást igazoló címkéje, a karbantartó szervezet OKF azonosító jele sértetlen-e,
- karbantartása esedékes-e,
- készenléti helyét jelölő biztonsági jel látható, felismerhető-e és
- állapota kifogástalan, üzemszerű-e.

Felelős: munkahelyi vezető

Ha a készenlétkben tartó az ellenőrzés során hiányosságot észlel, gondoskodik annak megszüntetéséről.

A készenlétkben tartó gondoskodik a készenlétkben tartott tűzoltó készülékek jogszabályban meghatározott időközönkénti karbantartásáról, a részben vagy teljesen kiürült, kiürített tűzoltó készülékek újratöltéséről.

A tűzoltó készülékekről a készenlétben tartó az általa végzett ellenőrzésekről, valamint a tűzoltó készülék karbantartásokról tűzvédelmi üzemeltetési naplót vezet, mely tartalmazza

- a létesítmény nevét és címét,
- a tűzoltó készülékek típusjelét,
- a tűzoltó készülékek egyértelmű azonosítását készenléti hely vagy a tűzoltó készülék gyártási száma megadásával,
- a tűzoltó készülékek ellenőrzésének vagy karbantartásának fokozatát (készenlétben tartó általi ellenőrzés, alapkarbantartás, középkarbantartás, teljes körű karbantartás) és dátumát,
- a tűzoltó készülékek ellenőrzését vagy karbantartását végző személy nevét és aláírását.

Felelős: felülvizsgálatot végző szolgáltató

A tűzoltó készülékek selejtezéséről a tulajdonos gondoskodik.

Tűzoltó készülékek esetében az oltásteljesítményekhez tartozó oltóanyagegység-mennyiségeket az alábbi táblázat tartalmazza.

Oltóanyag- egység [OE]	MSZ EN 3-7 szabvány szerinti tűzosztály		MSZ EN 1866 szabvány szerinti tűzosztály
	A	B	
1	5A	21B	
2	8A	34B	
3		55B	
4	13A	70B	
5		89B	
6	21A	113B	
9	27A	144B	
10	34A		
12	43A	183B	
15	55A	233B	
16			I B
17			II B
18			III B
19			IV B

Abban az esetben, ha egy önálló rendeltetési egységben A és B osztályú tüzek is előfordulhatnak és a készenlétben tartott tűzoltó készülék olyan A és B osztályú tűz

oltására alkalmas, melyekhez különböző oltóanyag-egységek tartoznak, akkor a kisebb oltóanyag-egységet kell figyelembe venni.

Önálló rendeltetési egység vagy szabadtér alapterületig m²	Általános esetben	Fokozottan tűz- vagy robbanásveszélyes anyag tárolása esetén
50	2	6
100	3	9
200	4	12
300	5	15
400	6	18
500	7	21
600	8	24
700	9	27
800	10	30
900	11	33
1.000	12	36
minden további 250	+2	+6

Tűzoltó vízforrások,tűzjelzés

A tűzjelzés és a tűzoltó-vízforrások üzemképességéről, megközelíthetőségéről, fagy elleni védelméről, az előírt rendszeres ellenőrzések, karbantartások, javítások és nyomáspróbák elvégzéséről az oltóvíz hálózat üzemben tartásáért felelős szervezet gondoskodik.

8.) Járművek

A járműre vonatkozó tűzvédelmi szabályok megtartásáért az üzemben tartó, illetőleg a jármű vezetője a felelős.

A gépjárműtároló helyet úgy kell kialakítani és használni, hogy a gépjárművek – szükség esetén – gyorsan és biztonságosan eltávolíthatók legyenek.

Több gépjármű tárolása esetén azokat úgy kell elhelyezni, hogy a gépjárművek ajtajai legalább az egyik oldalon teljes szélességükben nyithatók legyenek, az egymás mögött álló gépjárművek között pedig legalább 0,80 méter távolságot kell megtartani.

Gépjárművet udvarban az ajtótól, ablaktól, kiürítésre, menekítésre szolgáló lépcsőtől legalább 2 méter távolságra szabad elhelyezni.

Gépjárműtároló helyiségben vagy tárolóhelyen éghető folyadékot éghető gázt - a gépjárműbe épített üzemanyagtartály kivételével - tárolni nem szabad. Üzemanyagot, éghető folyadékot gázt lefejtetni, illetőleg a gépjárművet üzemanyaggal feltölteni, tűzveszéllyel járó tevékenységet, továbbá a gázüzemanyag ellátó berendezésen javítást végezni tilos.

9.) A tűz észlelésével, jelzésével kapcsolatos feladatok

Aki tüzet vagy annak közvetlen veszélyét észleli, köteles azt haladéktalanul jelezni a tűzoltóságnak, vagy ha erre nincs lehetősége, a rendőrségnek vagy a mentőszolgálatnak,

A telephely területéről a tűzjelzés lehetőségét az állandó készenléti szolgálatot ellátó tűzoltósághoz biztosítani kell!

A tűzjelzést (fővonalú) telefonon, a **105-ös,112-es** számon kell megtenni a Tűzoltóság felé.

A **105-ös, 112-es** számot jól látható módon el kell helyezni a fővonalú telefon mellett.

A telephely területein fel kell hívni a figyelmet a fővonalú telefon helyére.

A városi hívásra alkalmas telefonkészülék mellé el kell helyezni a következő feliratú táblát.

Mentők	104
Tűzoltók	105
Rendőrség	107
Segélyhívó	112

A létesítmény területén tartózkodók a tűzoltásban, a műszaki mentésben – ellenszolgáltatás nélkül – életkoruk, egészségi, fizikai állapotuk alapján elvárható személyes részvétellel, adatok közlésével kötelesek közreműködni.

A dolgozók a tűz észlelése után azonnal kezdjék meg a gyermekek, bent-lévő személyek biztonságos helyre történő kimenekítését és ezt követően a tűz oltását a közelben lévő tűzoltó készülékekkel, (porral oltó) felszerelésekkel.

. A tűzjelzésnek, kárjelzésnek tartalmaznia kell:

- a.) a tüzeset, káreset pontos helyét (címét)
- b.) mi ég, milyen káreset történt, mi van veszélyeztetve, mekkora a tűz kiterjedése,
- c.) emberélet van-e veszélyben,
- d.) a jelző nevét, a jelzésre használt távbeszélő számát.

Tűz esetén a tűzoltás megkezdésén túl a dolgozók gondoskodjanak a kiérkező hivatásos tűzoltók eligazításáról, így pl. a tüzeset helyének pontosítása, az éghető anyagok veszélyessége, egyéb veszélyek.

Kérésre minden szükséges felvilágosítást kötelességük megadni.

A tűz oltásának felelős vezetője a tűzoltásvezető, aki csak a tűzoltóság tagja lehet. A tűzoltás színhelyén más személy csak a tűzoltásvezető előzetes egyetértésével intézkedhet.

A tűzoltásvezető a tűzoltáshoz:

- magánszemélyeket a tűz oltásában és a mentési munkálatokban az életkoruk, egészségi és fizikai állapotuk alapján elvárható közreműködésre kötelezhet;

A tűzoltásvezető a tűz által veszélyeztetett és a tűz oltásához szükséges területen minden tevékenységet korlátozhat, megtilthat, elrendelheti az illetéktelen vagy a veszélyeztetett személyek, valamint az anyagi javak eltávolítását, a terület kiürítését.

Jelen **Tűzvédelmi szabályzat** a kihirdetés napján lép hatályba, betartását, végrehajtását minden dolgozó részére elrendelem.

A Tűzvédelmi szabályzatban foglaltak megszegésért, be nem tartásáért a tűzvédelmi hatóság tűzvédelmi bírságot szabhat ki.

A szabálysértőkkel szemben a tűzvédelmi hatóság eljárást kezdeményezhet.

Hódmezővásárhely, 2023.08.10.

.....

munkahelyi vezető

1. melléklet

.....

TŰZVÉDELMI OKTATÁS

Oktatás időpontja:

Oktatás jellege: előzetes, ismétlődő, rendkívüli

Oktatás formája: elméleti, gyakorlati

Oktatás oka: új felvétel, áthelyezés, technológia változás, új gép- berendezés, egyéb:

Oktatást tartó neve, beosztása:

Oktatást végző aláírása:

Oktatás tárgya:

- tűzoltó készülékek, tűzcsapok, tömlők használata
- tűz megelőzésének általános szabályai
- tűz keletkezésének okai, oltásának előírásai
- munkafolyamatok tűzveszélyessége
- elektromos berendezésekre vonatkozó előírások
- tűzjelzés lehetőségei és módozatai
- tűzriadó terv ismertetése
- tűzveszélyes anyagok kezelésére, tárolására és szállítására vonatkozó előírások
- tűzveszélyes munkavégzés szabályai
- tűzvédelmi szabályok megszegésének következményei
-

A mai napon munkába lépésem alkalmával az 1996. évi XXXI. törvény (Tűzvédelmi Törvény) 19. § (2) bekezdése alapján a vonatkozó rendelkezések előírásából tűzvédelmi oktatásban részesültem.

A tűzvédelmi szabályok betartását - szabálysértési, illetve büntetőeljárás terhe mellett - kötelezően vállalom és ezt aláírásommal igazolom.

A beszámoltatás formája: szóbeli, írásbeli, gyakorlati - megfelelő szöveg aláhúzendó.

Ssz.	N é v	Munkakör	Oktatott aláírása	Beszámoltatás eredménye
1.				
2.				
3.				
4.				
5.				
6.				

2. melléklet

Sorszám:.....

Engedély tűzveszélyes munka végzéséhez

A 20....év hó napján tartott helyszíni szemle alapján a 54/2014 (XII.5) BM rendelet értelmében 20.... évhó napjától 20....év hó napjáig területen (helyiségben) tűzveszélyes munka végzését, illetve idegen vállalat által végzett munkálatokat a hatályos jogszabályok és az alábbi tűzvédelmi előírások maradéktalan betartásával engedélyezem.

A munkavégzés tárgya:

.....
.....
.....

A munkát végző (-k) neve:

.....
.....
.....

Tűzvédelmi szakvizsga száma:

.....
.....
.....

Tűzvédelmi előírások:

.....
.....
.....

Kiegészítő előírások:

.....
.....

.....
a véleményező neve, beosztása

.....
az engedélyt kiadó neve

és beosztása

Az engedélyben felsorolt előírásokat és a tűzvédelemre vonatkozó tudnivalókat tudomásul vettem, azok betartásáért büntetőjogilag felelősséget vállalok.

....., 20.....

.....
munkát végző

Megjegyzés: Az engedélyt két példányban kell elkészíteni, melyből 1 példányt a helyszínen kell tartani, míg 1 példányt az engedélyezőnek kell irattárba elhelyezni, illetve nyilvántartani.

Tűzveszélyes munka végzésénél az alábbi szabályokat kell betartani

- 1.) Hegesztést csak szabványos és kifogástalan állapotban lévő hegesztő berendezéssel szabad végezni. Szivárgó tömlővel, bizonytalanul csatlakozó szerelvényekkel dolgozni nem szabad.
- 2.) Ív- és lánghegesztést csak hegesztői képesítéssel és tűzvédelmi szakvizsga bizonyítvánnyal rendelkező személy végezhet.
- 3.) A helyiség földem- és falattöréseit, továbbá több szinten áthaladó csővezetékek nyílásait tűzbiztosan és hézagmentesen le kell zárni.
- 4.) Abban a helyiségben, ahol tűz- és robbanásveszélyes gőz, gáz, por van a levegőben, mindaddig nem szabad a hegesztést megkezdeni, amíg a veszélyt el nem hárították.
- 5.) Meleg padozatú helyiségben a padozatot az éghető hulladéktól fel kell takarítani és locsolni.
- 6.) Éghető anyagokat legalább 5 m távolságra el kell távolítani, ha ez nem lehetséges, vizes ponyvával történő letakarással kell védeni a szikraszóródás ellen.
- 7.) A szikraszóródás megakadályozása céljából tűzbiztos anyagból (vaslemez) barikádot kell létesíteni és indokolt figyelő vagy tűzoltó felügyelet beállítása. Gázpalackokat feldőlés ellen rögzítve, targoncára szerelve szabad használni.
- 8.) Tilos az oxigénpalackot zsíros, olajos kézzel, ronggyal kezelni, valamint a palackok szerelvényezésekor dohányozni és nyílt lángot használni.
- 9.) Hegesztésnél munkahelyen 2 db poroltó készüléket és 2 db vízzel telt vedret kell állandóan készenlétben tartani.
- 10.) Hegesztőpisztoly visszarobbanásakor vagy meggyulladt nyomáscsökkentő esetén először a dissous gázpalack szelepét és utána az oxigénpalack szelepét kell elzárni.

HASZNÁLATI SZABÁLYOK, TEVÉKENYSÉGEKRE VONATKOZÓ ELŐÍRÁSOK**Az irodák, termék használatának szabályai**

- 1./ A helyiséget csak a használatbavételi (üzemeltetési, működési) engedélyben megállapított rendeltetésnek megfelelően szabad használni.
- 2./ A helyiséget úgy kell kialakítani, hogy tűz esetén az ott tartózkodók zavartalanul biztonságos térbe juthassanak.
- 3./ Kijáratokat eltorlaszolni, leszűkíteni még átmenetileg sem szabad. A kijáratokat, míg a helyiségben tartózkodnak, lezárni nem szabad.
- 4./ A helyiségekben dohányozni tilos.
- 5./ Hibás kapcsolókat, konnektorokat, vezetéket áram alatt tartani nem szabad. Az észlelt meghibásodásokat jelenteni kell az munkahelyi vezetőnek, mert csak szakképzett személy végezheti azok kijavítását. Elektromos szerelés minden esetben feleljen meg az érvényben lévő érintésvédelmi szabályoknak.
- 6./ Világítóberendezést, hőszugárzót, úgy kell elhelyezni, rögzíteni és használni, hogy a környezetére tűzveszélyt ne jelentsen. Éghető és díszítő anyagot a világítóberendezésre elhelyezni nem szabad.
- 7./ A fűtőberendezés és az éghető anyag között olyan tűztávolságot kell tartani, hogy az éghető anyag felületén mért hőmérséklet a legnagyobb hőterheléssel való üzemeltetés mellett sem haladja meg a 60°C fokot.
- 8./ Tűzoltó készüléket szabadon kell hagyni, azokat a helyükről eltávolítani vagy más célra, mint rendeltetésük, felhasználni szigorúan tilos.
- 9./ Hulladékot, szemetet időközönként, de legalább naponta egyszer el kell távolítani. A helyiséget mindenkor tisztán kell tartani.
- 10./ A helyiséget munkaidő befejezésekor zárni és áramtalanítani kell. E tevékenység ellátása az irodát utoljára elhagyó személy feladata.
- 11./ Az ellenőrzés során tapasztalt hiányosságokat, szabálytalanságokat az munkahelyi vezető, illetve az általa megbízott vezető köteles megszüntetni.
- 12./ Minden tüzesetet azonnal jelenteni kell a hivatásos állami tűzoltóság felé, városi telefonon: **105,112**
A tűzjelzésnek minden esetben tartalmaznia kell:
 - a tüzeset, káreset pontos helyét, címét,
 - mi ég, milyen káreset történt, mi van veszélyeztetve,
 - mekkora a tűz kiterjedése,
 - emberélet van-e veszélyeztetve,
 - a jelző nevét, jelzésre használt telefon számát.
- 13./ A tűzoltóság közreműködése nélkül eloltott, illetve emberi beavatkozás nélkül megszünt tüzeket is a hivatásos önkormányzati tűzoltóságnak késedelem nélkül be kell jelenteni és a kár színhelyét, a tűzvizsgálat vezetőjének intézkedéséig, változatlanul kell hagyni.

- 14./ A tűzoltóság kiérkezéséig, a tűz eloltásához készenlétben lévő tűzoltó készülékkel, be kell avatkozni.
- 15./ A dolgozók életének és testi épségének megmentéséről azonnal gondoskodni kell, illetve a tűzveszélyes anyagokat el kell távolítani a veszélyzónából.

Öltöző (mosdó, zuhanyzó)használatának szabályai

- 1./ Az öltözőkben tilos a dohányzás. E tilalmat a bejárati ajtókon és a helyiségben felirattal jelölni kell.
- 2./ Öltözőszekrények ajtaját munkaidőben és az öltözés után a szekrény használója zárva köteles tartani.
- 3./ Öltözőszekrényekben és azon kívül tilos mindenféle - ruházathoz nem tartozó - tűzveszélyes anyag tárolása.
- 4./ Az öltözők rendjéért, az előírt szabályok betartásáért az ott öltözők a felelősek.
- 5./ Központi fűtőtestre és vezetékeire tilos éghető anyagot elhelyezni.

Folyosók, előterek, szabadterek használati szabályai

- 1./ A folyosókon, illetve előtereken elhelyezett fűtőtestek 1 m-es körzetén belül éghető anyagot tárolni nem szabad.
- 2./ Az épületben a fő közlekedési utakat (folyosók, lépcsőházak) teljes keresztmetszetükben szabadon kell hagyni, és eltorlaszolásuk átmenetileg sem megengedett.
- 3./ Az épület kijárati ajtóit csak olyan zárszerkezettel szabad ellátni, mely belülről bárki által nyitható.
- 4./ A folyosókon elhelyezett tűzoltó készülékeket és a villamos főkapcsoló szekrényeket tilos bármivel is eltorlaszolni, eltakarni!
- 5./ A lépcsőházak pihenőjében dísznövényeket, ital vagy étel automatákat csak azon a területen szabad elhelyezni, mely a lépcsők teljes szélességét meghaladja.
- 6./ Tilos bármilyen bútor, eszköz, berendezési tárgy, gép elhelyezése a fő közlekedési utakon, a menekülési útvonalakon.
- 7./ Tilos folyosókra, bármilyen veszélyes anyag, illetve gázpalack lerakása.
- 8./ Tűz- és robbanásveszélyes anyagot, illetve folyadékot az átjárókban, illetve a folyosókon még ideiglenes jelleggel sem szabad tárolni.
- 9./ Az épületek főbejáratainak környékét, illetve a tűzoltóság tűzoltási felvonulási útvonalát szabadon kell hagyni és ezeken a helyeken a parkolás nem megengedett!
- 10./ Parkolóknak úgy kell parkírozni, hogy veszély esetén azt akadálymentesen el tudják hagyni. Párhuzamos parkolás esetén, gépjárművel csak úgy szabad beállni, hogy legalább a vezető oldali ajtó teljes szélességében nyitható legyen.
- 11./ Esetleges tűz esetén a dolgozók a rendelkezésre álló tűzoltó felszerelésekkel kötelesek a tűz oltását megkezdeni.

A fenti szabályok betartásáért az ott tartózkodó személyek együttesen felelősek.

Tűzriadó terv

I.) Tűzjelzés:

Tűz esetén a tűzjelzést azonnal meg kell tenni a **112** számon a tűzoltóság felé!

A telefon helye: - irodában, illetve mobil

A tűzriadó tervben foglaltak - tűz esetén - betartása, illetve betartatása minden ott dolgozó kötelessége.

Tűzjelzésnek tartalmaznia kell

- tüzeset pontos helyét (címét)
- mi ég, mi van veszélyeztetve, mekkora a tűz kiterjedése
- emberélet veszélyben van-e
- a jelző nevét, a távbeszélő számát

II.) Dolgozók riasztásának rendje:

A dolgozók riasztását szóban kell elrendelni hangos kiáltással, valamint a **112, 105** szám tárcsázásával hívni a tűzoltóságot.

Az épületben tartózkodó embereket szóban kell figyelmeztetni a történetekre.

Meg kell kezdeni a bent lévő személyek, látogatók mentését, helyiségekből való eltávolítását.

A kijelölt menekülési útirány és a menekülési útirány jelzési táblák segítségével az épület elhagyását követően az épület előtt van a kijelölt gyülekezési pont.

Minden dolgozó mielőtt a helyiséget elhagyná a kijelölt útvonalon a megadott helyre - udvar, utca front járda része - **köteles** meggyőződni arról, hogy nem maradt-e bent munkatársa, látogatók ellenőrzése.

Levonulás után az ajtókat nyitva hagyják. Tűz esetén a dolgozók elsődleges kötelessége közreműködni a bajba jutottak, vagy bármely más okból az épületet elhagyni nem tudó munkatársak, látogatók mentésében.

Tűz esetén értesítendő: a munkahelyi vezető

III.) Tűzoltás, anyagmentés:

A rendelkezésre álló tűzvédelmi felszerelésekkel, tűzoltó készülékekkel meg kell kezdeni a tűzoltást. Gondoskodni kell az áramtalanításról, a gáz főelzáró lezárásáról!

A tűzoltóság kiérkezése után a tűz oltásának felelős vezetője a tűzoltásvezető, aki csak a tűzoltóság tagja lehet.

A tűzoltásvezető a tűzoltáshoz:

Magánszemélyeket a tűz oltásában és a mentési munkálatokban az életkoruk, egészségi és fizikai állapotuk alapján elvárható közreműködésre kötelezhet;

IV.) Főbb veszélyforrások, azok elleni védekezés főbb szabályai*Technológiai folyamatok, gépek, berendezések leállítása:*

Az elektromos gépek, berendezések, számítógépek és egyéb villamos berendezések kikapcsolása, leállítása.

Energia ellátás megszüntetése:

A villamos áramtalanítási helyen , a főkapcsolónál az áramellátás megszüntetése a kar elfordításával történik. Gázlezárása a gázfőcsap elzárásával történik.

Pánikhangulat:

A helyiségek kiürítés számításban engedélyezett maximális befogadó képesség betartása szükséges.

Információ átadás:

A tűzoltóság megérkezésekor tájékoztatást kell adni az odaérkező tűzoltóknak. Tájékoztatni kell őket a tűz által érintett területről, a várható veszélyhelyzetről, az addig tett intézkedésekről.

Tűz esetén a helyszínre érkező tűzoltóság vezetőjének az utasításait mindenki köteles maradéktalanul betartani, illetve végrehajtani.

Hódmezővásárhely, 2023.08.10.

.....
munkahelyi vezető

„A készletben tartó neve:

Az ellenőrző vizsgálatokat végző neve(i):.....

A karbantartó személy(ek) neve(i):

A tűzoltó készülékek ellenőrzési nyilvántartása

..... év

Sorsz.	Tűzoltó készülék					Esedékes javítás	Megjegyzés							OKF azonosító jel száma ⁵⁾
	Készletléti helye	Szabv. szám	Típusjel	Gyári száma	Gyártási év		KTE ¹⁾				Alap ²⁾	Közép ³⁾	Teljes ⁴⁾	
							I. negyedév	II. negyedév	III. negyedév	IV. negyedév				
1.														
2.														
3.														
4.														
5.														
6.														
7.														
8.														
9.														
10.														

1) Készletben tartó általi ellenőrzés
2) Alapkarbantartás
3) Középkarbantartás
4) Teljes körű karbantartás

A készenlétben tartó vagy képviselője rendszeresen, legalább negyedévente ellenőrzi, hogy a tűzoltó készülék:

- a) az előírt készenléti helyen van-e,
- b) rögzítése biztonságos-e,
- c) látható-e,
- d) magyar nyelvű használati utasítása a tűzoltó készülékkel szemben állva olvasható-e,
- e) használata nem ütközik-e akadályba,
- f) valamennyi nyomásmérő vagy jelző műszerének jelzése a működési zónában található-e,
- g) hiánytalan szerelvényekkel ellátott-e,
- h) fém vagy műanyag plombája, zárópecsétje, karbantartást igazoló címkéje, a karbantartó szervezet OKF azonosító jele sértetlen-e,
- i) karbantartása esedékes-e,
- j) készenléti helyét jelölő biztonsági jel látható, felismerhető-e és
- k) állapota kifogástalan, üzemszerű-e.

Tűzvédelemi Üzemeltetési Napló indítási dátuma:

Tűzoltó vízforrás üzemeltetési napló, nyilvántartása
(fali tűzcsap, földfeletti tűzcsap, földalatti tűzcsap)

20..... év

Az üzemeltetői vizsgálatokat végző(k) neve:

A felülvizsgáló/karbantartó személy(ek) neve:

A tűzoltó vízforrás			A tömlő		A féléves üzemeltetői ellenőrzés dátuma (hónap, nap)			Az éves teljeskörű felülvizsgálat és karbantartás	
Sor-száma	Készletléti helye	Típusa	Mérete	Nyomás-próba éve	I. félév	II. félév	*Megállapításai	Dátuma (hónap, nap)	*Megállapításai
1.									
2.									
3.									
4.									
5.									
6.									
7.									
Üzemeltetői ellenőrzést végző/karbantartó aláírása:									
Felülvizsgálatot végző aláírása, tűzvédelmi szakvizsga bizonyítvány száma									

Üzemeltetői ellenőrzés:

szerelvények, piktogram megléte, tűzcsapszekrény nyithatósága, állapota

Tárgy: Tűzvédelmi Szabályzat	Változatszám: 01.	Oldalszám: 30/30
------------------------------	-------------------	------------------

BIZTONSÁGI VILÁGÍTÁS ÜZEMELTETÉSI NAPLÓ, NYILVÁNTARTÁS..... *ÉV*

Az ellenőrző vizsgálatokat végző(k) neve:.....

A felülvizsgáló/karbantartó személy(ek) neve:.....

A biztonsági világítás		Az üzemeltetői ellenőrzés napja												Felülvizsgálat dátuma (hónap, nap)	*Megjegyzés
Sor-száma	Helye	jan.	feb.	már.	ápr.	máj.	jún.	júl.	aug.	szep.	okt.	nov.	dec.		
1.															
2.															
3.															
4.															
5.															
6.															
7.															
8.															
9.															
10.															
Vizsgálatot végző/felülvizsgáló aláírása:															

* A működésképtelenség észlelését a napló végén lévő „működésképtelenség megállapításai” címszó alatt kell rögzíteni

Havonta a következő vizsgálatokat kell elvégezni az üzemeltetőnek:

- **A központi tápforrás kijelzőit – a helyes működés szempontjából – szemrevételezéssel ellenőrizni kell.**
- **Minden lámpatestet és minden belülről megvilágított kijáratjelzőt tartalékvilágítási üzemmódba kell kapcsolni a normálvilágítás tápellátásának szimulált meghibásodásával, annyi időre, amennyi elegendő ahhoz, hogy meg lehessen győződni arról, hogy minden lámpa világít.**
- **A szimulált meghibásodás időtartama legyen elegendő a követelmények ellenőrzéséhez, de ugyanakkor a lehető legkisebbre csökkentse a rendszer elemeinek, pl. a lámpáknak a károsodását.**
- **A vizsgálat időtartama alatt ellenőrizni kell a lámpatestek és jelzések meglétét, tiszta állapotát és helyes működését.**

A vizsgálati idő végén helyre kell állítani az üzemi világítás tápellátását, és ellenőrizni kell valamennyi jelzőlámpát vagy jelzőeszközt abból a célból, hogy meggyőződjünk: jelzik az üzemi tápellátás viss